

ABD'de ISM imalat endeksinde gerileme

ABD'de ISM imalat sanayi PMI, Şubat ayında 50,3 ile beklentilerin altında kaldı, ancak sektörde genişlemeye işaret etti. Üretim, yeni siparişler ve istihdam endeksleri düştü. 10 alt sektörde büyüme görülürken, 5 sektörde daralma yaşandı. S&P Global ise Şubat ayı nihai imalat sanayi PMI verisini 52,7 olarak açıkladı ve 32 ayın en yüksek seviyesine ulaşıldı. S&P Global Baş İşletme Ekonomisti, üretimdeki artışın güçlü olduğunu belirtti.

Euro Bölgesi'nde yıllık enflasyon geriledi

Euro Bölgesi'nde yıllık enflasyon oranı Şubat ayında %2,4'e düşerken, çekirdek enflasyon %2,6 oldu. En yüksek fiyat artışı %3,7 ile hizmet sektöründe görüldü. Estonya, Hırvatistan, Belçika ve Slovakya en yüksek enflasyonu yaşarken, İspanya ve Almanya'da enflasyon daha düşük seviyelerdeydi. Avrupa Merkez Bankası, enflasyonu orta vadede %2 seviyesinde tutmayı hedefliyor.

Şubat'ta enflasyon beklentilerin altına geriledi

Şubat ayında Türkiye'de tüketici enflasyonu, giyim ve sağlık fiyatlarındaki düşüşlerin etkisiyle beklentilerin altında kaldı. TÜİK'in verilerine göre, Ocak ayında aylık %5,03 artan TÜFE, Şubat ayında %2,27 arttı. Yıllık enflasyon %39,05 ile %40 seviyesinin altına inerek son 20 ayın en düşük seviyesine düşmüş, 2024 Mayıs ayından bu yana ise 36,4 puan gerilemiştir. Şubat ayında yıllık çekirdek enflasyon ise %40,21 olarak kaydedildi. Detaylar [enflasyon görünümü](#) raporumuzda...

İmalat PMI 11. ayda da daralmaya devam etti

İstanbul Sanayi Odası (İSO) Türkiye İmalat PMI, Şubat ayında 48,3'e yükselmesine rağmen 50 eşik değerinin altında kalarak yavaşlama sinyali verdi. Talep koşullarının zayıf olması, üretim ve yeni siparişlerde yavaşlamaya yol açtı. Yeni ihracat siparişlerinde Ekim 2024'ten bu yana en sert bozulma yaşandı. Üretimde yavaşlama eğilimi 11. aya ulaştı ve yeni siparişlerin yetersizliği imalatçıların istihdam ve satın alma faaliyetlerini azaltmalarına neden oldu.

Türkiye ve dünyada gündem

Bugün Türkiye'de reel efektif döviz kuru takip edilecek. Küreselde ise Japonya işsizlik verisi yayımlanacak.

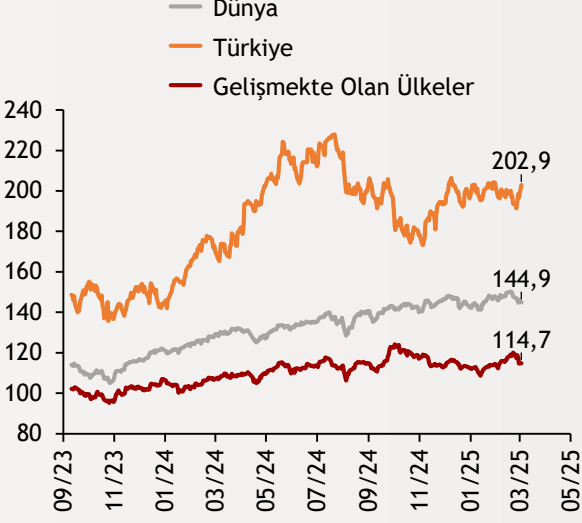
Piyasa Verileri

Döviz Kurları	3.Mar	Değişim
USD/TL	36,45	-0,06%
Euro/TL	38,25	1,12%
Sepet/TL	37,35	0,54%
Euro/USD	1,05	1,08%
Dolar Endeksi	106,75	-0,81%
Pay Piyasaları	3.Mar	Değişim
Dünya Borsaları	856	-0,83%
S&P 500	5.850	-1,76%
Euro Stoxx	5.541	1,41%
DAX	23.147	2,64%
Shanghai	3.317	-0,12%
Gelişmekte Olan Ülkeler	1.097	0,01%
BİST - 100	9.911	2,61%
BİST - Bankacılık Endeksi	16.125	6,41%
Albaraka Türk	7,10	5,19%
Tahvil Piyasaları	3.Mar	Değişim
TR 2 Yıllık	36,80	-9,0%
TR 10 Yıllık	27,40	-22,0%
TR 10 Yıllık Eurobond	7,23	-4,7%
ABD 2 Yıllık	3,95	-3,9%
ABD 10 Yıllık	4,16	-5,3%
Almanya 2 Yıllık	2,07	4,4%
Almanya 10 Yıllık	2,49	8,5%
Emtia Fiyatları	3.Mar	Değişim
Brent (USD/Varil)	71,62	-2,13%
Altın (USD/Ons)	2892,73	1,22%
Gram Altın	3390,10	1,16%
Risk Göstergeleri	3.Mar	Değişim
TR CDS 5 Yıllık	253,11	-0,55%
VIX	22,78	16,05%

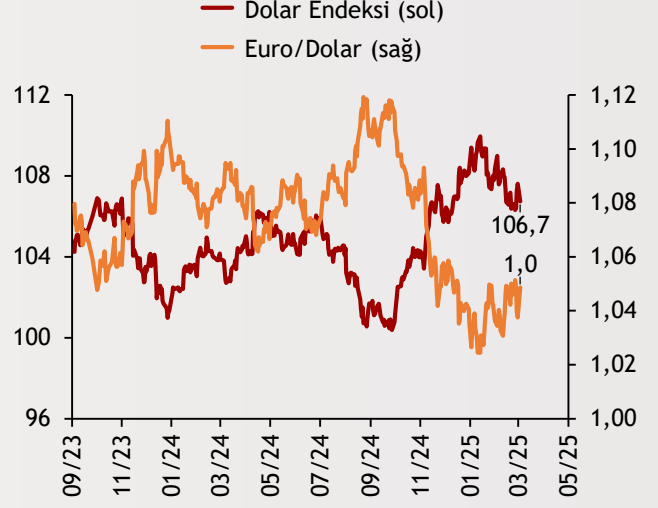
Ekonomi Güncesi

4 Mart 2025 - Salı

Borsa Endeksleri (MSCI, 30.12.2022 = 100)



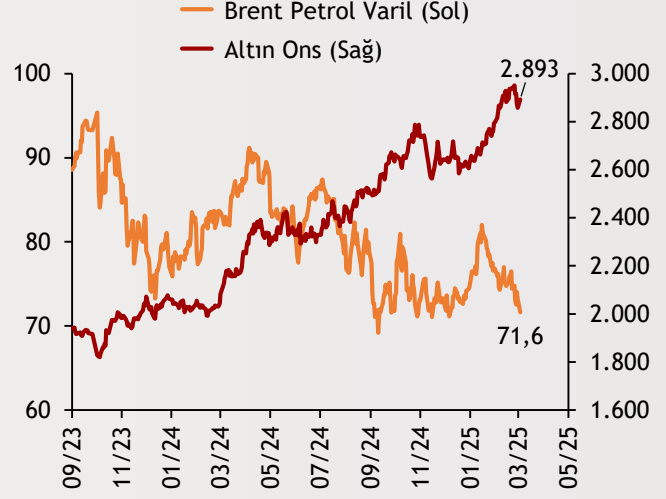
Dolar Endeksi ve Euro/Dolar



2 Yıllık Tahvil Getirileri (%)



Altın ve Petrol Fiyatları



Tarih ve Saat	Ülke	Dünya ve Türkiye Ekonomisinde Gündem	Dönem	Beklenti	Önceki Veri
03/04/25 02:30	Japonya	İşsizlik Oranı	Ocak	2,40%	2,40%
03/04/25 14:30	Türkiye	Reel Efektif Döviz Kuru Endeksi	Şubat	--	75,44

Burada belirtilen bilgiler güvenilirliğine ve doğruluğuna inanılan kaynaklardan, okuyucuyu bilgilendirmek amacıyla derlenmiştir. Resmi kaynaklardan alınan bilgilere dayalı yapılan yorumlar ve tahminler, o tarihteki kanımızı yansıtmaktaysa da bu bilgiler, hiçbir şekilde yatırım danışmanlığı faaliyeti olarak değerlendirilemeyecektir. Söz konusu kaynaklardaki hata ve eksikliklerden ve bu bilgilerin kullanılmasından doğabilecek zararlardan dolayı, Albaraka Türk Katılım Bankası A.Ş. hiçbir sorumluluk kabul etmez. İşbu rapor içerisindeki bilgilere ait telif hakkı Bankamıza ait olup, üçüncü kişilerce izinsiz kullanılamaz, çoğaltılamaz veya kopyalanamaz.